

Catálogo Geral



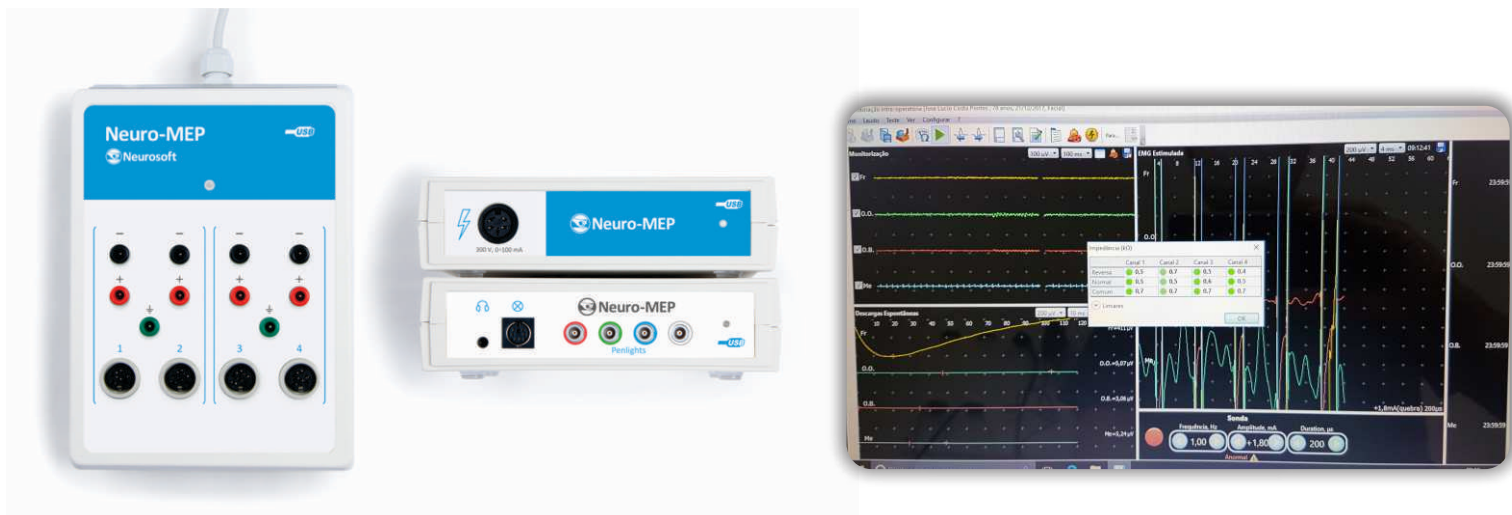
NERVEMED

Soluções médicas



MONITORIZAÇÃO INTRAOPERATÓRIA DE NERVOS

Sistema Neurofisiológico Neuro-MEP



Eletrodo terra




Eletrodo subdermal



Sonda monopolar



Adesivo de laringe



APLICAÇÕES

- Cirurgia de tireóide;
- Cirurgia de parótida;
- Cirurgia de mastóide;
- Cirurgia de neurinoma do acústico;
- Cirurgia de esvaziamento cervical;
- Cirurgia de timpanomastoidectomia.

DIFERENCIAIS

- As agulhas paralelas tamanho de 13 e 19 mm e livre de Látex;
- Adesivo de laringe com três canais para Cânulas de 6,5 a 8,5mm;
- Sondas confeccionadas em aço, inoxidável e corpo ergonômico com diâmetros de ponta desde 0,75 mm.

COMO SOLICITAR

- Kit para monitorização de nervo laringeo recorrente.
- Kit para monitorização de nervo facial (Eletrodos e brocas).

CIRURGIA COM MICRODEBRIDADOR E LÂMINAS DE SHAVER

Microdebridador Razek



Moderado Cortador de Cartilagem - **MCC**
(2,2 mm)
(2,5 mm)
(3,5 mm)



Agressivo Cortador de Cartilagem - **ACC**
(2,2 mm)
(2,5 mm)
(3,5 mm)



Agressivo Cortador de Cartilagem Small - **ACCS**
(2,2 mm)
(2,5 mm)
(3,5 mm)



Moderado Cortador de Cartilagem Small - **MCCS**
(2,2 mm)
(2,5 mm)
(3,5 mm)



Descolador Cortador Moderado - **DCM**
(2,2 mm)
(2,5 mm)
(3,5 mm)



Broca Redonda - **RB**
(2,5 mm)
(3,5 mm)



Broca Afilada - **TB**
(2,5 mm)
(3,5 mm)



Broca Oval - **OB**
(2,5 mm)
(3,5 mm)

APLICAÇÕES

- A Câmula de microdebridação Mini - ENTP é utilizada em procedimentos de otorrinolaringologia, em conjunto com a Peça de Mão do Shaver.

DIFERENCIAIS

- Modelos: Reta, Angulada interna e Angulada externa;
- Angulações: 15° e 30°
- Comprimento disponíveis: 80 e 115 mm

COMO SOLICITAR

- Lâmina de Shaver para Microdebridador ENT.

KIT BROCAS DIAMANTADAS E CORTANTES

Motor Cirúrgico para mastóides Kavo



COMO SOLICITAR

Kit brocas cortantes com 3 unidades

Fresas redondas de corte rápido, para remoções ósseas em grande quantidade.

Comprimento da Haste: 70 - 115 (mm)

Encaixe: Universal

Diâmetro da Broca: 1,0 - 1,4 - 1,8 - 2,3 - 2,7 - 3,1 - 3,5 - 4,0 - 4,5 - 5,0 - 6,0 - 7,0 (mm)



COMO SOLICITAR

Kit brocas diamantadas com 3 unidades

Brocas diamantadas para acabamento e polimento ósseo.

Comprimento da Haste: 70 - 115 (mm)

Encaixe: Universal

Diâmetro da Broca: 1,0 - 1,4 - 1,5 - 1,8 - 2,0 - 2,3 - 2,5 - 2,7 - 3,0 - 3,1 - 3,5 - 4,0 - 4,5 (mm)



CIRURGIAS OTOLÓGICAS

Splint Nasal Razek

SPLINT NASAL RAZEK

O Splint Nasal Razek é uma tala flexível que possui um indicador para facilitar a realização da sutura evitando o deslocamento posterior. Realiza a sustentação e reconstituição anatômica da cavidade nasal, além de prevenir o sangramento e as sinéquias em procedimentos cirúrgicos de otorrinolaringologia.



COMO SOLICITAR

- Splint Nasal

Especificações Técnicas

Splint Nasal Razek Airway

Possui um duto de ventilação que garante a passagem de ar durante a reconstituição anatômica da cavidade nasal.

Splint Nasal Razek Simple

Não possui um duto de ventilação.

- Esterilizado por: Óxido de Etileno
- Validade da esterilização: 2 anos
- Produto de uso único

Registro ANVISA: 80356130166
Imagens meramente ilustrativas

CIRURGIAS OTOLÓGICAS

Prótese para estapedotomia / estapedectomia



Teflon



Nitinol



Total



Parcial

COMO SOLICITAR

- Prótese de reconstrução ossicular PORP
- Prótese de reconstrução ossicular TORP

Tubos de ventilação



Instrumentais para Cirurgia otológica



CIRURGIAS OTOLÓGICAS

Próteses ossiculares TORP e PORP

As Próteses ossiculares denominadas PORP e TORP são geralmente utilizadas em pacientes com distribuição, ruptura Ossicular por Colesteatoma, Otite Média crônica ou malformação Ossicular congênita. Nossa linha de próteses de orelha média são feitas de titânio puro, um material comprovadamente biocompatível com excelentes propriedades de transmissão de som.





COMO SOLICITAR

CIRURGIAS OTOLÓGICAS

Template para ajuste das próteses TORP e PORP

SISTEMA ALTO AJUSTÁVEL



PINÇA DE CORTE

O Sistema ALTO Ajustável das Próteses PORP & TORP da Grace Medical é patenteado e tem um mecanismo exclusivo de dimensionamento da prótese antes de ser implantada, reduzindo o tempo cirúrgico e simplificando a medida adequada da prótese. Consulte-nos!

CIRURGIAS OTOLÓGICAS

Prótese de estribo

Estapedotomia ou Estapedectomia

Temos diversos modelos e dimensões para esse tipo de prótese (Teflon, Platina, Titânio e a mais nova tecnologia Nitinol).



PRÓTESE DE RECONSTRUÇÃO OSSICULAR EM TEFLON

MATERIAL: TEFLON

TIPO: PISTÃO

DIÂMETRO FECHO: 0.6MM

REF.	DIÂMETRO EIXO	COMPRIMENTO
401-600	0.4mm	6.00mm
402-400	0.6mm	4.00mm
402-450	0.6mm	4.50mm
402-500	0.6mm	5.00mm
402-600	0.6mm	6.00mm
403-600	0.6mm	6.00mm



COMO SOLICITAR

- Prótese para estapedectomia em teflon.

PRÓTESE DE RECONSTRUÇÃO OSSICULAR EM TITÂNIO

REF.

DIÂMETRO EIXO

COMPRIMENTO

MATERIAL: TITÂNIO

TIPO: PISTÃO

REF.	DIÂMETRO EIXO	COMPRIMENTO
460-425	0.4mm	4.25mm
460-450	0.4mm	4.50mm
460-475	0.4mm	4.75mm
413-425	0.5mm	4.25mm
413-450	0.5mm	4.50mm
413-475	0.5mm	4.75mm
461-425	0.6mm	4.25mm
461-450	0.6mm	4.50mm
461-475	0.6mm	4.75mm



COMO SOLICITAR

- Prótese para estapedectomia em titânio.

COLETOR DE PATÊ ÓSSEO COX

Neurocirurgias e ENT

Por que não usar o próprio osso do paciente minimizando o risco de infecção e/ou rejeição pelo mesmo?

O Cox coletor de pó de osso foi projetado para atender esse procedimento de forma prática e segura. O pó de osso é uma excelente opção para cobrir falhas ósseas em Craniotomia e no preenchimento dos espaçadores intersomáticos usados no espaço discal após a Dissectomia cervical anterior e procedimentos Otológicos que necessitem de enxerto ósseo.



COMO SOLICITAR

- Coletor de Patê Ósseo Cox

EXTENSÃO DE SUCÇÃO OTOMED COM REDUÇÃO



Reduz a pressão da sucção para estruturas delicadas ao aspirar.

COMO SOLICITAR

- Extensão de sucção com redução de pressão


CIRURGIAS OTOLÓGICAS

Rapid Rhino Epistaxe

Oferecendo uma gama completa de soluções para epistaxe. Os perfis ultrabaixos e o tecido hidrocolóide autolubrificante fornecem 1 facilidade inigualável de inserção e remoção. O tecido externo infundido com CMC se umedece em um gel autolubrificante para o conforto ideal do paciente desde a inserção até a remoção.

Características

- Fácil de inserir e remover
- Adapta-se rapidamente à anatomia nasal
- Fornece compressão suave e uniforme para áreas de epistaxe
- Projetado para evitar a aderência ao tecido ou coágulos sanguíneos após a remoção
- Disponível em uma ampla gama de tamanhos



COMO SOLICITAR

- Rapid Rhino - dispositivo de epistaxe

CIRURGIAS OTOLÓGICAS

Sinu-Foam

HEMOSTÁTICO NÃO ABSORVÍVEL SINU-FOAM

O hemostático Sinu-foam tem como objetivo cirúrgico prevenir a lateralização da concha média do nariz, controlar o sangramento, diminuir os edemas e melhorar a cicatrização.

Sinu-Foam permanece onde é colocado e se dissolve gradualmente em até 10 dias. Ainda é facilmente retirado com sucção suave qualquer espuma in situ pós-operatório.

O hemostático Sinu-foam fornece um ambiente úmido, diminuindo a formação de crostas não desejadas e evita sinequia.

Hemostático a base de carboximetilcelulose.



SINU-FOAM Intra-op view



2 weeks post-op

COMO SOLICITAR

- Hemostático SINU-FOAM



NERVEMED

Soluções médicas



polítec
saúde
soluções auditivas



Razek®



MAICO



TESK
MEDICAL




Grace Medical



smith&nephew



☎ 85.3771-8839 / 85.3512-3672 / 85.98215-9222 

✉ nervemedts@gmail.com

📍 Av.: Santos Dumont, 847 - Sala 406 - Aldeota - Fort/Ce

🌐 www.nervemed.com.br